

ИТОГИ ВСЕРОССИЙСКОЙ ПЕРЕПИСИ НАСЕЛЕНИЯ



ВСЕРОССИЙСКАЯ
ПЕРЕПИСЬ
НАСЕЛЕНИЯ



г.Петропавловск-Камчатский, 2022 г.

Распределение населения по способу прохождения переписи населения в Камчатском крае, в процентах к итогу



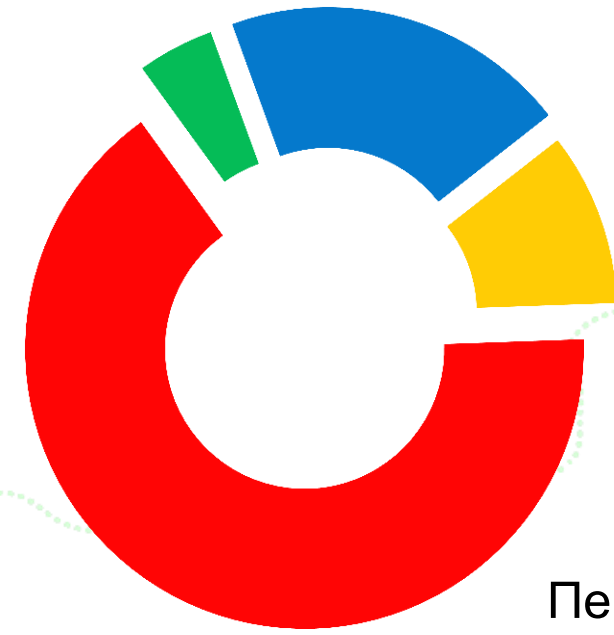
На территории Камчатского края ВПН-2020 проходила в два этапа:

- в Пенжинском муниципальном районе - **в апреле 2021 года**;
- в остальных муниципальных образованиях – **с 15 октября по 14 ноября 2021 года.**

Административный ресурс – 4,4%

Самостоятельно переписались на ЕПГУ – 20,0%

Переписано на стационарном участке – 10,0%

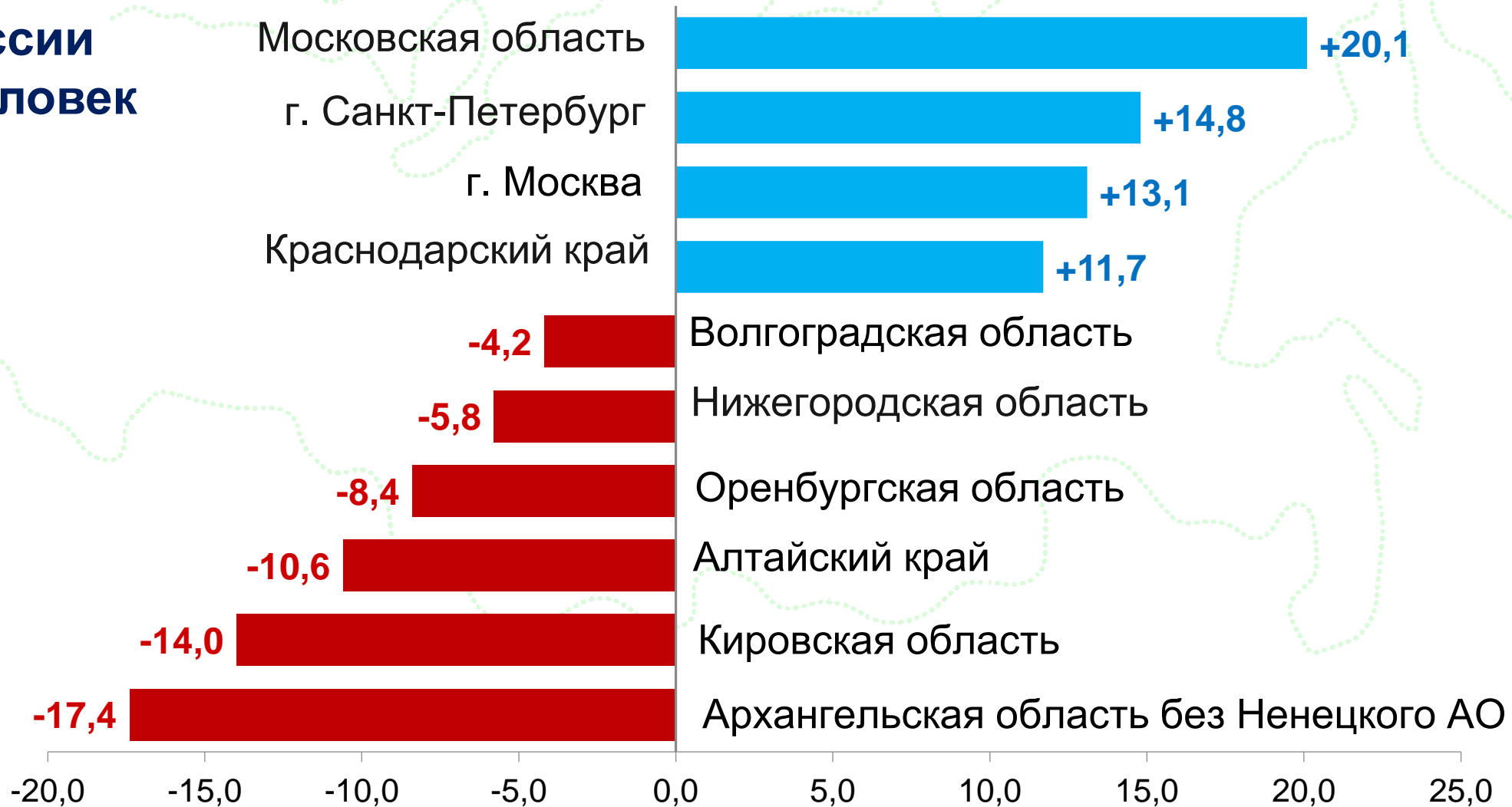


Переписано переписчиками – 65,6%

Изменение численности населения Российской Федерации между переписями населения 2010 и 2020 годов, в процентах



Всего по России
147,3 млн человек
+1,5%

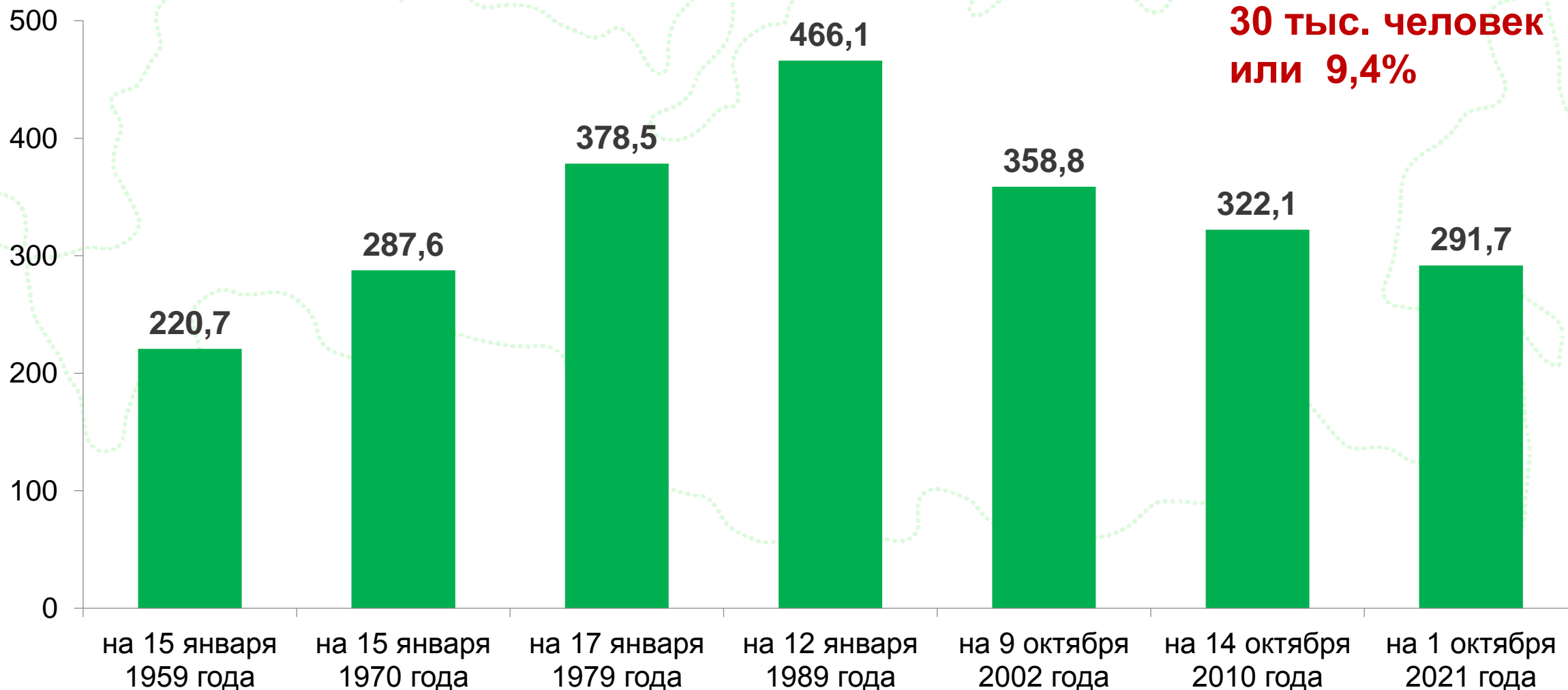


Динамика переписей населения в Камчатском крае,

тысяч человек



**Снижение к 2010г.
30 тыс. человек
или 9,4%**



Изменение численности населения в субъектах ДФО между переписями населения 2010 и 2020 годов, в процентах



**Дальневосточный
федеральный округ**
7971 тыс. человек
- 4,7%



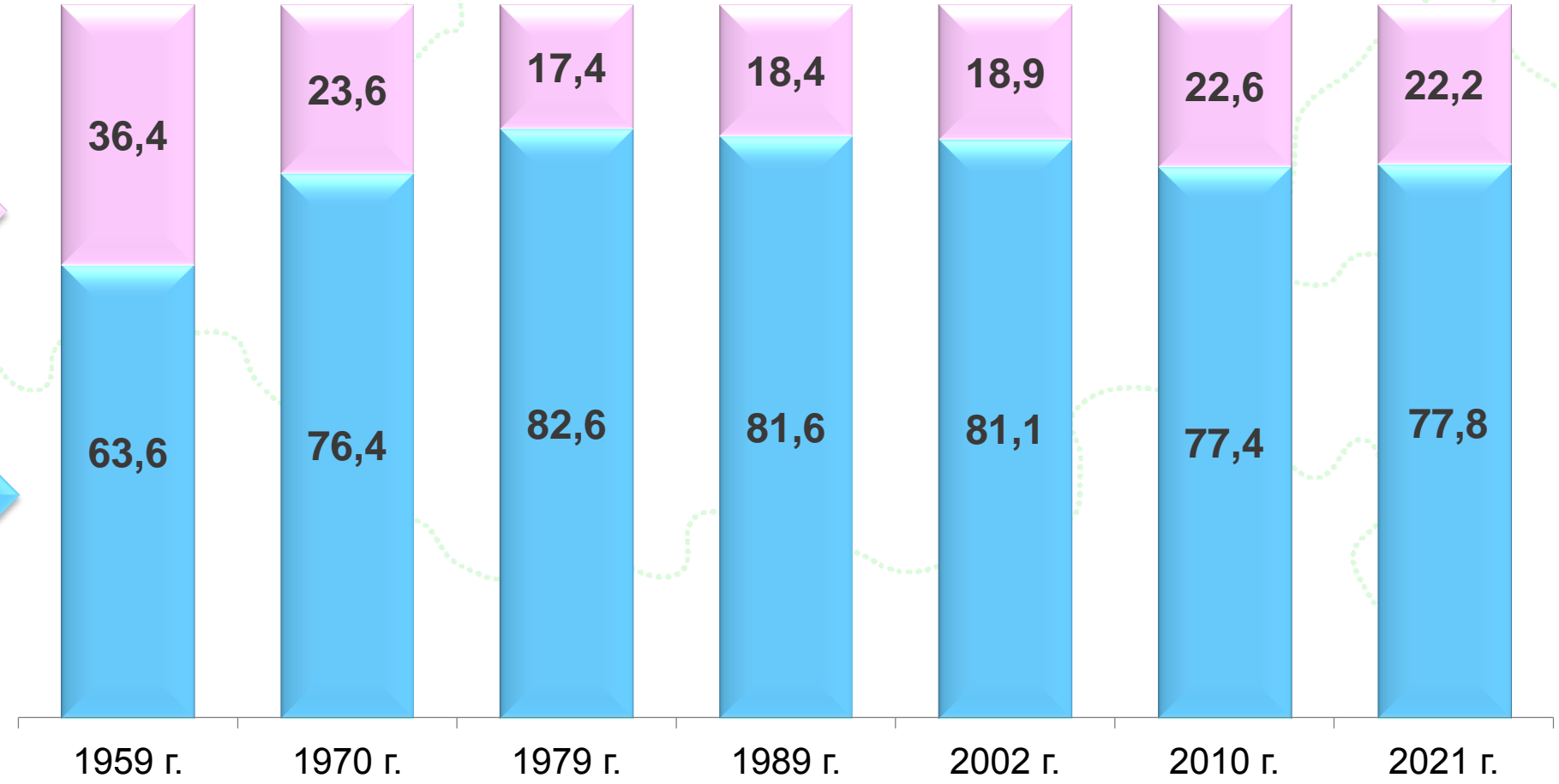
Соотношение городского и сельского населения Камчатского края по данным переписей населения, в процентах к итогу



Россия – **25%**
75%

Сельское население

Городское население



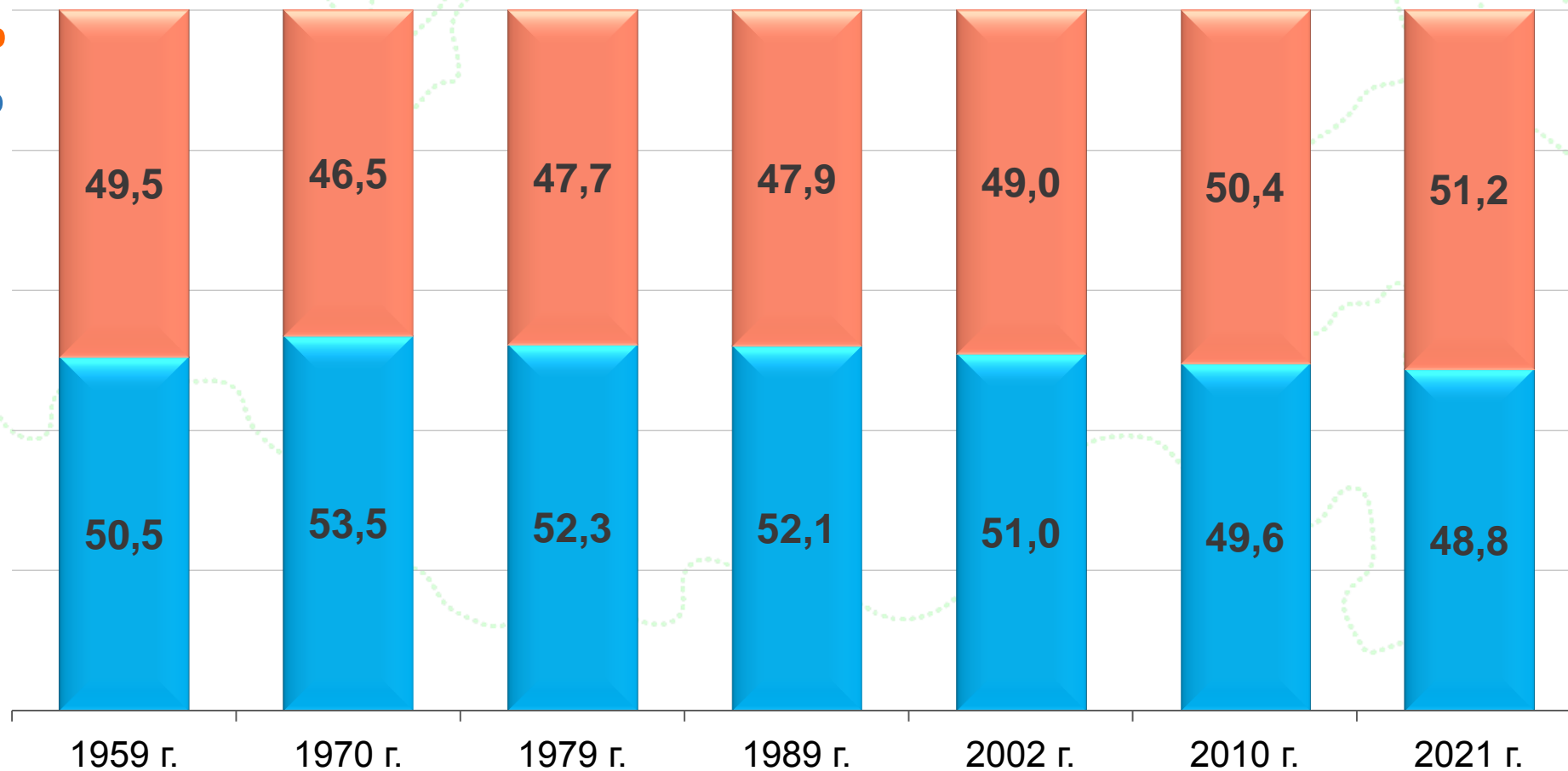
Динамика численности населения в гендерном разрезе Камчатского края по данным переписей населения, в процентах к итогу



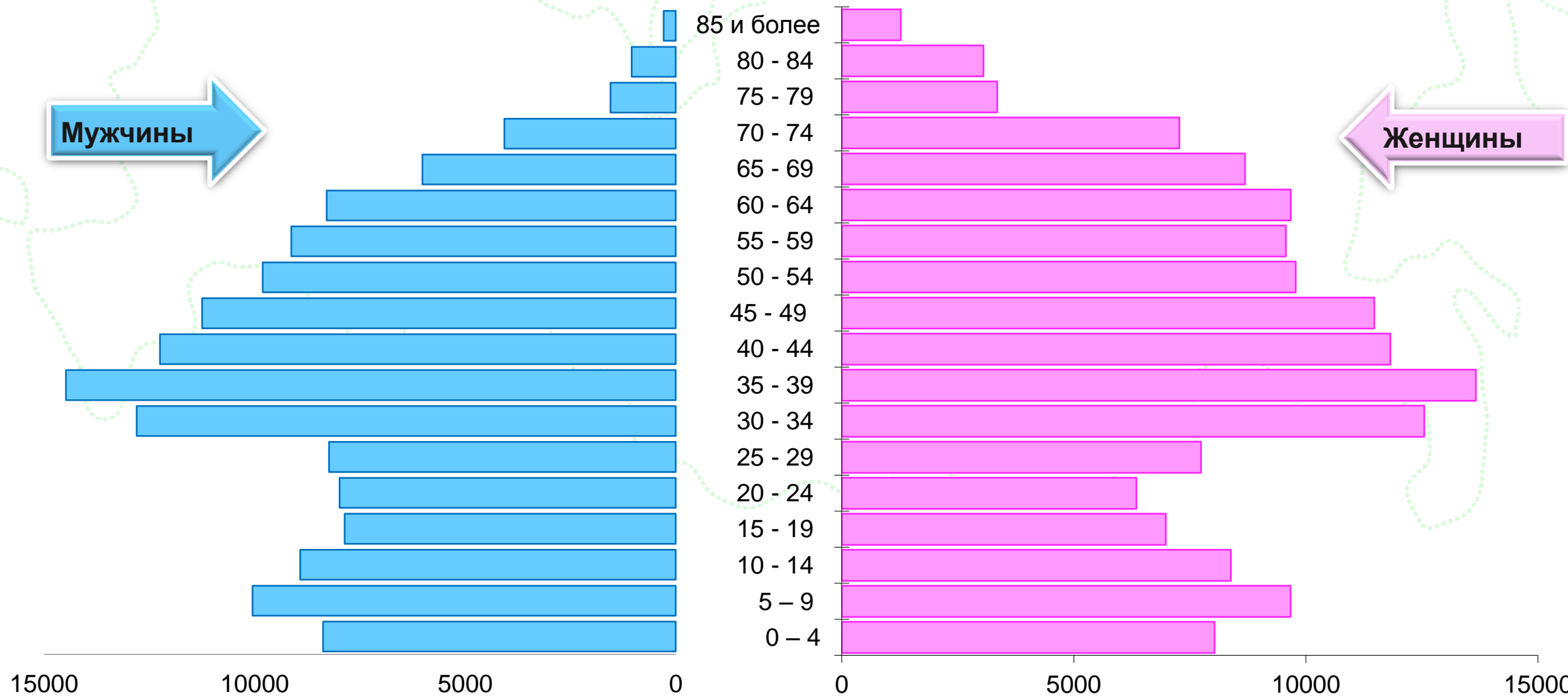
Россия – **53,5%**
46,5%

Женщины

Мужчины



Численность населения Камчатского края по возрастным группам и полу данным ВПН-2020, человек

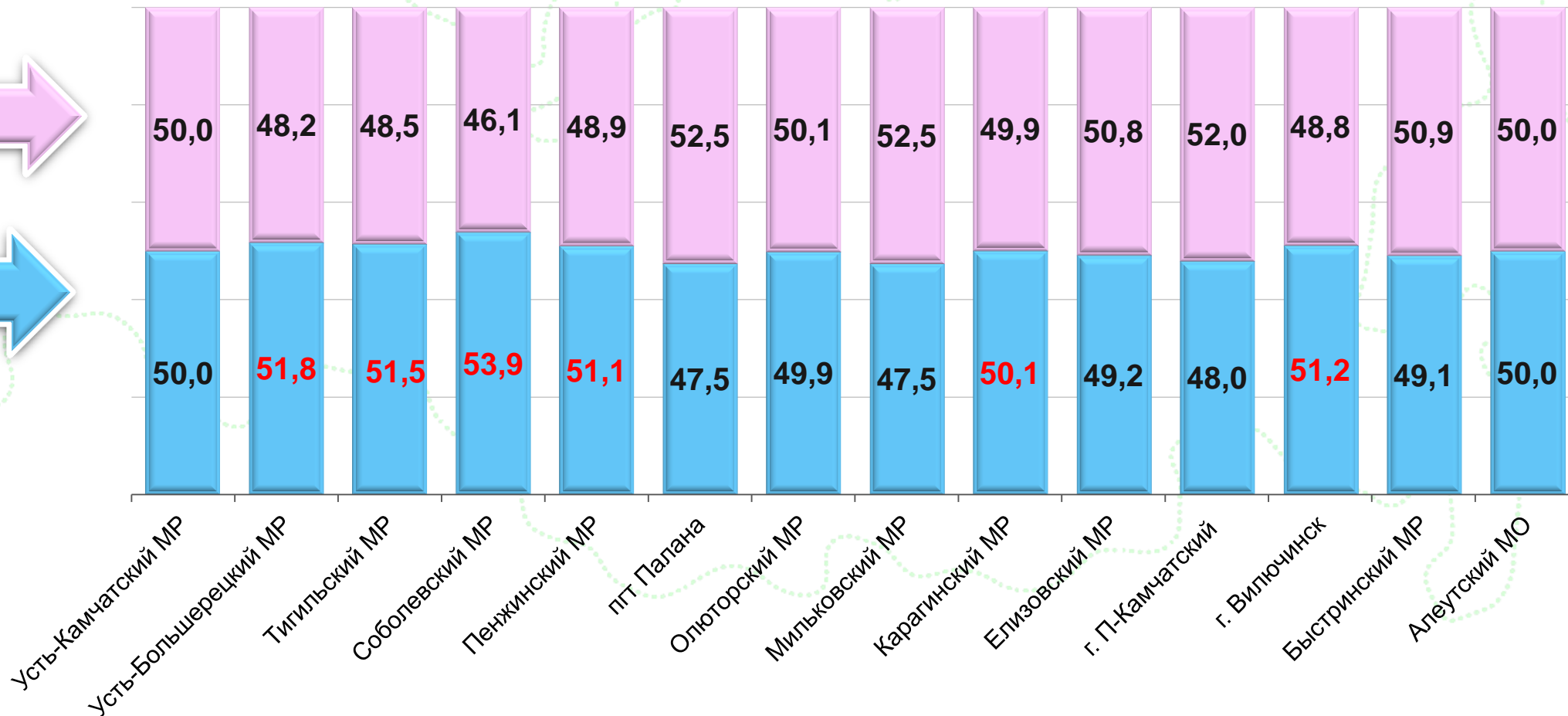


Численность населения в гендерном разрезе по районам Камчатского края по данным ВПН-2020, в процентах к итогу



Женщины

Мужчины



Численность населения муниципальных образований Камчатского края по данным ВПН-2020

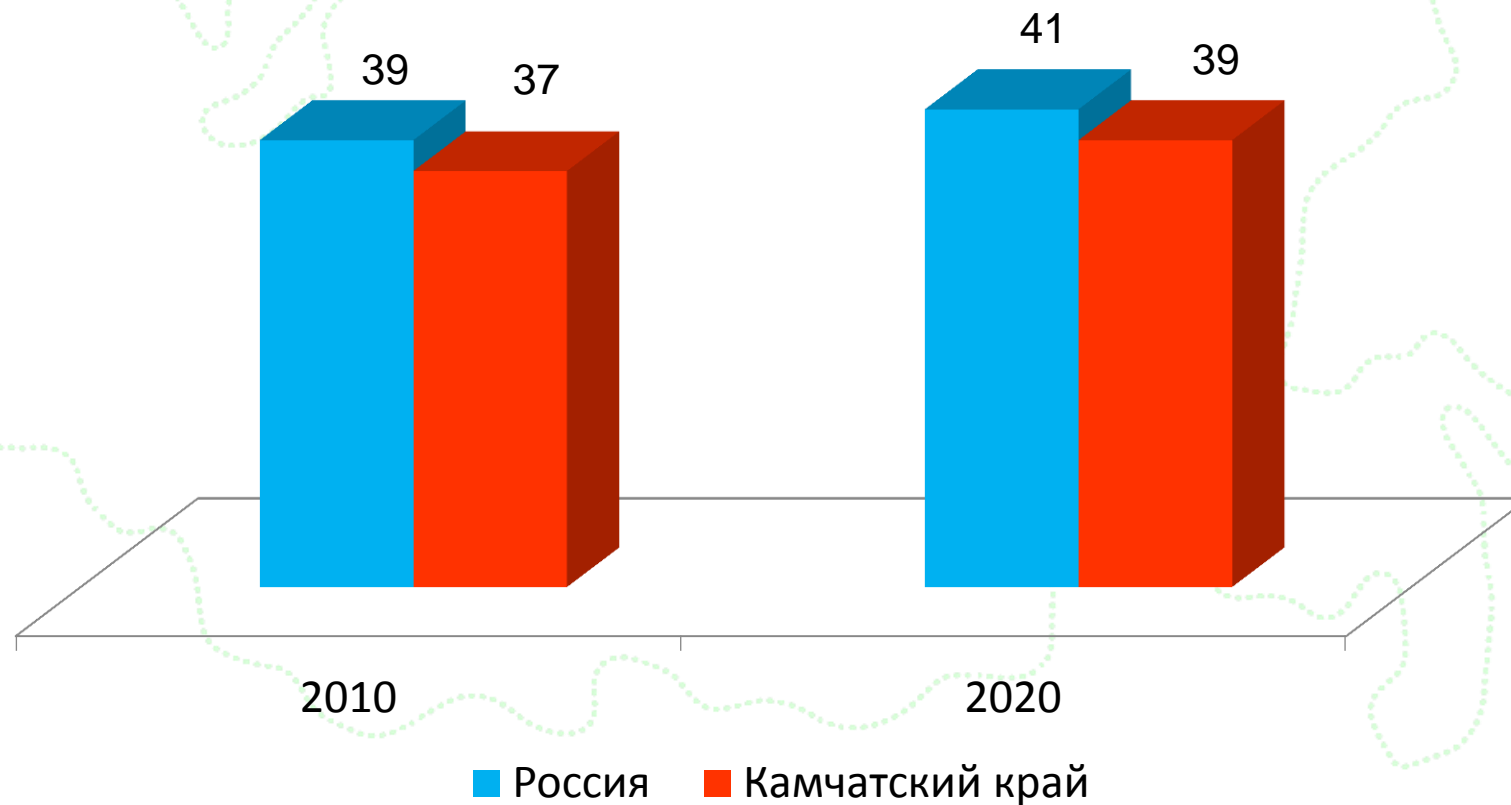


	2021г., человек	2021г. в % к 2010г.	Справочно: 2010г. в % к 2002г.
Камчатский край	291705	90,6	89,8
г. Петропавловск-Камчатский	164900	91,7	90,8
г. Вилючинск	21774	95,1	94,8
пгт Палана	2837	89,9	80,3
Алеутский округ	654	96,7	83,7
районы края			
Елизовский	59777	93,2	95,4
Мильковский	9010	85,1	87,6
Соболевский	2018	77,5	80,8
Усть-Большерецкий	6301	75,6	80,5
Усть-Камчатский	8988	76,5	77,9
Быстринский	2502	97,7	96,2
Карагинский	3437	84,3	72,1
Олюторский	3700	73,5	70,2
Пенжинский	2091	89,4	78,3
Тигильский	3716	89,5	76,7

Средний возраст по данным переписи, лет



Среди регионов ДФО самое молодое населения проживает в Республике Саха (Якутия) - 35 лет, а самое возрастное в Приморском крае - 42 года).



Население в возрасте 16 лет и более, в процентах к населению, указавшему состояние в браке



ВПН-2020

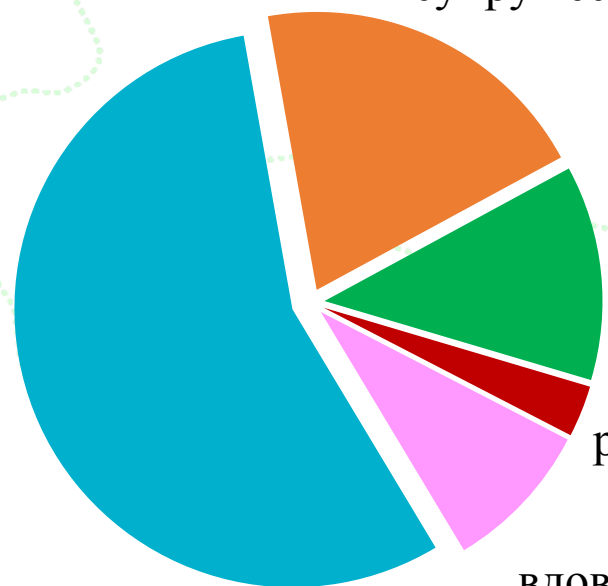
состоящие
в браке – 55,8%

никогда не состоявшие в браке,
супружеском союзе – 19,9%

разведенные
официально – 12,5%

разошедшиеся – 3,0%

вдовы – 8,8%



ВПН-2010

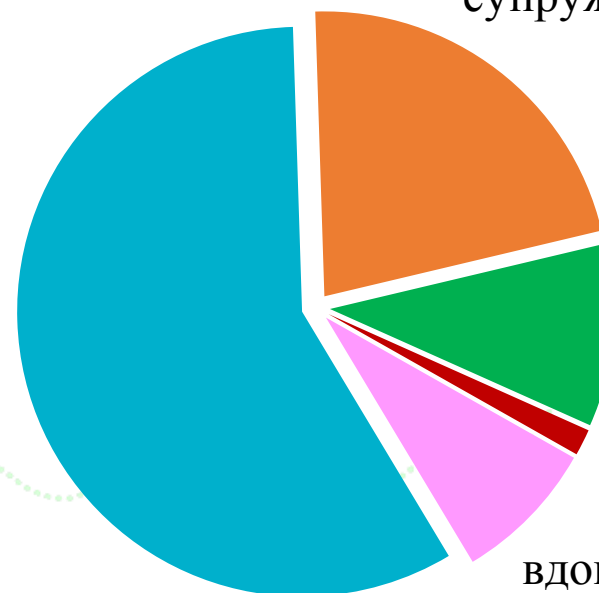
состоящие
в браке – 58,1%

никогда не состоявшие в браке,
супружеском союзе – 21,8%

разведенные
официально – 10,4%

разошедшиеся – 1,5%

вдовы – 8,2%



СПАСИБО ЗА ВНИМАНИЕ!



**ВСЕРОССИЙСКАЯ
ПЕРЕПИСЬ
НАСЕЛЕНИЯ**

